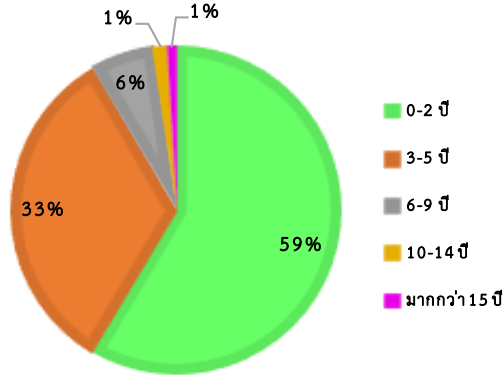




กรมควบคุมโรค  
กองโรคติดต่อทั่วไป

# สถานการณ์โรคมือ เท้า ปาก ในเด็กต่ำกว่า 5 ปี (ณ วันที่ 28 มิถุนายน 2566)

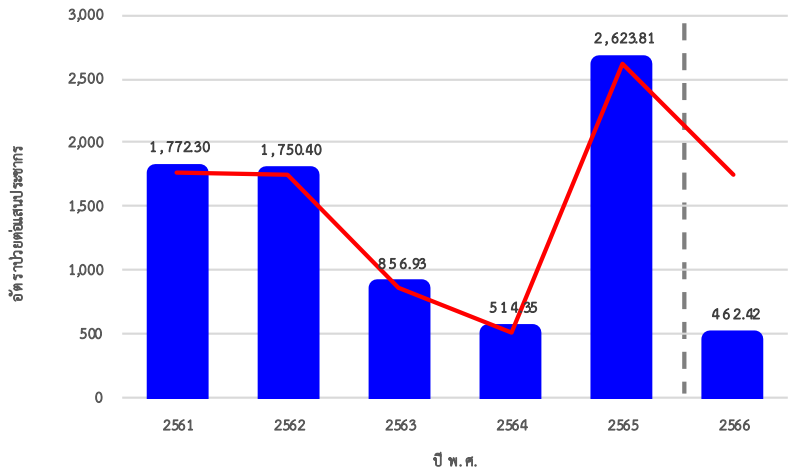
อัตราป่วยโรคมือ เท้า ปาก จำแนกตามกลุ่มอายุ ระหว่างปี 2561-2566



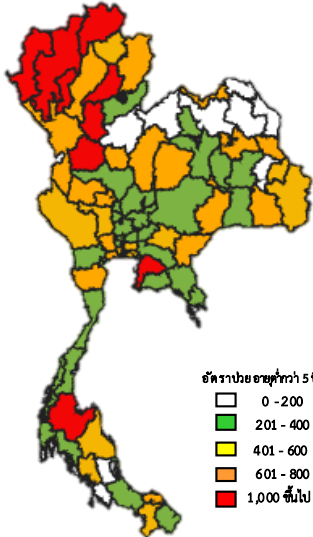
อัตราป่วยโรคมือ เท้า ปาก ในเด็กต่ำกว่า 5 ปี ระหว่างปี 2561 - 2564 มีแนวโน้มลดลง ส่วนในปี 2565 เพิ่มขึ้นอย่างชัดเจน เนื่องจากสถานการณ์การแพร่ระบาดของโรคติดเชื้อไวรัสโคโรนา 2019 (โควิด 19) มีแนวโน้มเป็นไปในทางที่ดีขึ้น ทำให้หลายพื้นที่ดำเนินการตามมาตรการป้องกันควบคุมโรคลดน้อยลง ปี 2566 อัตราป่วย 462.42 ต่อแสนประชากร และยังไม่พบผู้เสียชีวิต

อัตราป่วยโรคมือ เท้า ปาก จำแนกตามกลุ่มอายุ ระหว่างปี 2561 - 2566 พบผู้ป่วยมากที่สุดในกลุ่มเด็กอายุต่ำกว่า 2 ปี (59%) รองลงมาคือ 3 - 5 ปี (33%) 6-9 ปี (6%) 10-14 ปี (1%) และมากกว่า 15 ปี (1%) ตามลำดับ

อัตราป่วยโรคมือ เท้า ปาก ในเด็กต่ำกว่า 5 ปี ระหว่างปี 2561 - 2566



อัตราป่วยโรคมือ เท้า ปาก ในเด็กต่ำกว่า 5 ปี ปี 2566



ลำดับ	จังหวัด	อัตราป่วย 0-5 ปี (ต่อแสนประชากร)
1	จันทบุรี	1,468.48
2	เชียงราย	1,378.49
3	ภูเก็ต	1,378.17
4	เชียงใหม่	1,327.95
5	พะเยา	1,203.82

อัตราป่วยโรคมือ เท้า ปาก ในเด็กต่ำกว่า 5 ปี ตั้งแต่ 1 ม.ค.2566 จนถึงปัจจุบัน จังหวัดที่มีอัตราป่วยมากที่สุด 5 อันดับแรก คือ จันทบุรี รองลงมา คือ เชียงราย ภูเก็ต เชียงใหม่ และพะเยา ตามลำดับ

## มาตรการในการดำเนินงานเฝ้าระวังป้องกันควบคุมโรค

- 1 การตรวจคัดกรองเด็กเป็นประจำทุกวันในตอนเช้า
- 2 ไม่ให้เด็กป่วยเล่นคลุกคลีกับเด็กปกติและควรพักรักษาอยู่ที่บ้าน
- 3 ควรให้เด็กล้างมือบ่อยๆ
- 4 ทำความสะอาดอุปกรณ์ เครื่องมือ ของใช้ ของเล่น หรือทุกครั้งที่มีเด็กป่วย
- 5 หากพบเด็กป่วยเป็นโรคมือเท้าปาก ให้แจ้งเจ้าหน้าที่สาธารณสุขใกล้บ้านทันที
- 6 จัดประชุมอบรมให้ความรู้ผู้ปกครอง อย่างน้อยปีละ 2 ครั้ง